

50-300



01  
02

Pracovní místo

OD 230

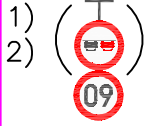
dlouhodobě

dvoupruh

jízdni pruh – střídavý provoz

přednost upravena svislými značkami

50-100



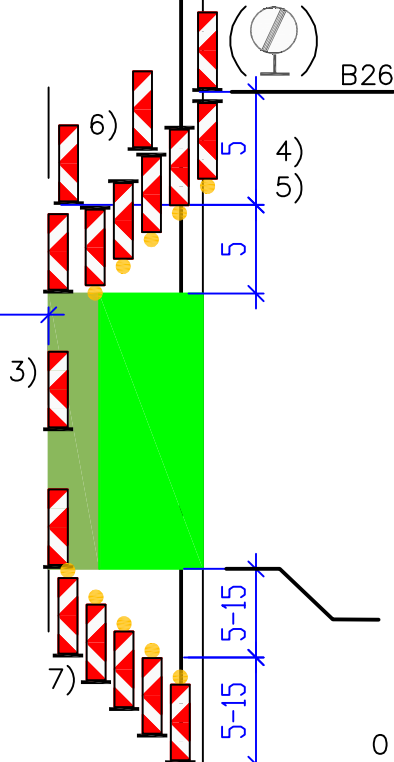
30



0

Kóta se vztahuje k hraně zpevnění

max. 150 m



B26

6)

4)

5)

3)

7)

Pracovní místo

0

5) 5x Z4 + výstraž. světlo L8H dle potřeby

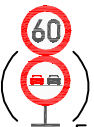
5)

10

P8

7) Značka C4b dle potřeby u poslední Z4 se světlem ve směru jízdy – platí jen pro skupinu 01

8)



50-100

B20a, B21a

1)

2)

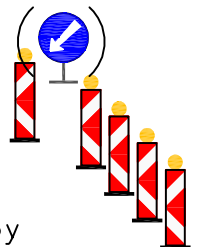
8) Značky P7, P8 dle potřeby



50-300

A15 (E 3a)

ŽZ fluo. a třída RA3 – doporučeno



Kóty jsou v metrech

24. listopadu 2023