
Město Havlíčkův Brod
IČO: 00267449



ZÁVĚREČNÝ ÚČET ZA ROK 2025
(v Kč)

Vytvořeno v období 12/2025
HELIOS Pantheon
Vytiskl/a: Jukl Josef 18.03.2026 08:38:16

1. Plnění rozpočtu za období 2023 - 2025

	2023	2024	2025
PŘÍJMY	867 433 948,11	969 462 646,36	943 295 496,65
VÝDAJE	814 522 019,00	937 857 513,10	969 210 153,14
SALDO	52 911 929,11	31 605 133,26	-25 914 656,49

1.1. Běžný rozpočet 2025

Třída	Skutečnost	Rozpočet schválený	Rozpočet po změnách	% SR	% UR
PŘÍJMY	854 211 642,54	832 786 900,00	849 582 624,39	102,57	100,54
VÝDAJE	646 075 693,62	663 867 020,00	674 897 644,09	97,32	95,73
SALDO	208 135 948,92	168 919 880,00	174 684 980,30	123,22	119,15

1.2. Kapitálový rozpočet 2025

Třída	Skutečnost	Rozpočet schválený	Rozpočet po změnách	% SR	% UR
PŘÍJMY	89 083 854,11	131 127 000,00	117 758 053,69	67,94	75,65
VÝDAJE	323 134 459,52	380 046 880,00	389 185 435,00	85,02	83,03
SALDO	-234 050 605,41	-248 919 880,00	-271 427 381,31	94,03	86,23

2. Rozpočtové hospodaření dle tříd - PŘÍJMY 2025

Třída	Skutečnost	Rozpočet schválený	Rozpočet po změnách	% SR	% UR
1 - DAŇOVÉ PŘÍJMY	615 007 030,43	619 520 000,00	614 820 000,00	99,27	100,03
2 - NEDAŇOVÉ PŘÍJMY	137 623 143,39	129 035 000,00	130 685 468,00	106,66	105,31
3 - KAPITÁLOVÉ PŘÍJMY	39 122 085,76	31 500 000,00	31 500 000,00	124,20	124,20
4 - PŘIJATÉ TRANSFERY	151 543 237,07	183 858 900,00	190 335 210,08	82,42	79,62
CELKEM PŘÍJMY	943 295 496,65	963 913 900,00	967 340 678,08	97,86	97,51

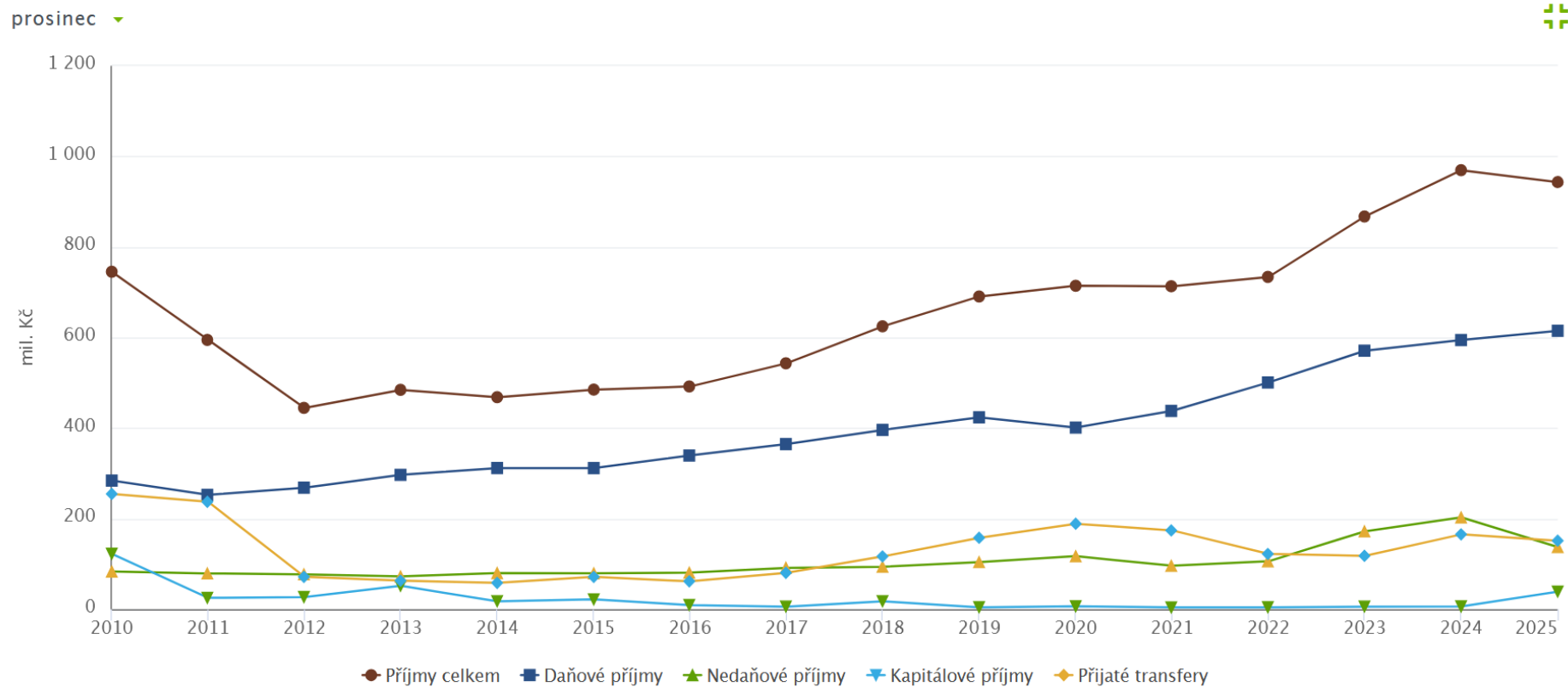
2.1. Daňové příjmy - vybrané položky 2025

Položky	Skutečnost	Rozpočet schválený	Rozpočet po změnách	% SR	% UR
Sdílené daně	506 082 243,71	512 500 000,00	507 800 000,00	98,75	99,66
Místní poplatky	15 390 004,40	12 500 000,00	12 500 000,00	123,12	123,12
Správní poplatky	14 765 306,00	13 120 000,00	13 120 000,00	112,54	112,54
Daň z nemovitosti	67 448 335,49	66 500 000,00	66 500 000,00	101,43	101,43
Ostatní daňové příjmy	11 321 140,83	14 900 000,00	14 900 000,00	75,98	75,98

2.2.1. Sdílené daně po měsících za rok 2025

Měsíc	2023	2024	2025
Leden	32 337 665,80	32 579 019,00	32 785 851,97
Únor	32 590 568,74	33 326 803,61	34 438 634,31
Březen	47 249 371,37	56 543 448,09	47 619 470,61
Duben	25 342 099,11	25 678 116,81	33 061 128,48
Květen	34 783 571,85	32 532 459,58	34 662 857,76
Červen	43 608 870,99	44 070 417,95	43 501 259,33
Červenec	70 875 064,26	58 625 908,56	66 055 627,51
Srpen	33 048 182,46	32 120 026,89	33 561 958,68
Září	39 638 303,22	39 137 639,72	46 913 001,57
Říjen	31 267 689,11	38 600 596,54	37 021 108,57
Listopad	36 940 620,72	36 053 298,10	36 210 277,30
Prosinec	56 286 595,64	56 304 521,87	60 251 067,62
CELKEM	483 968 603,27	485 572 256,72	506 082 243,71

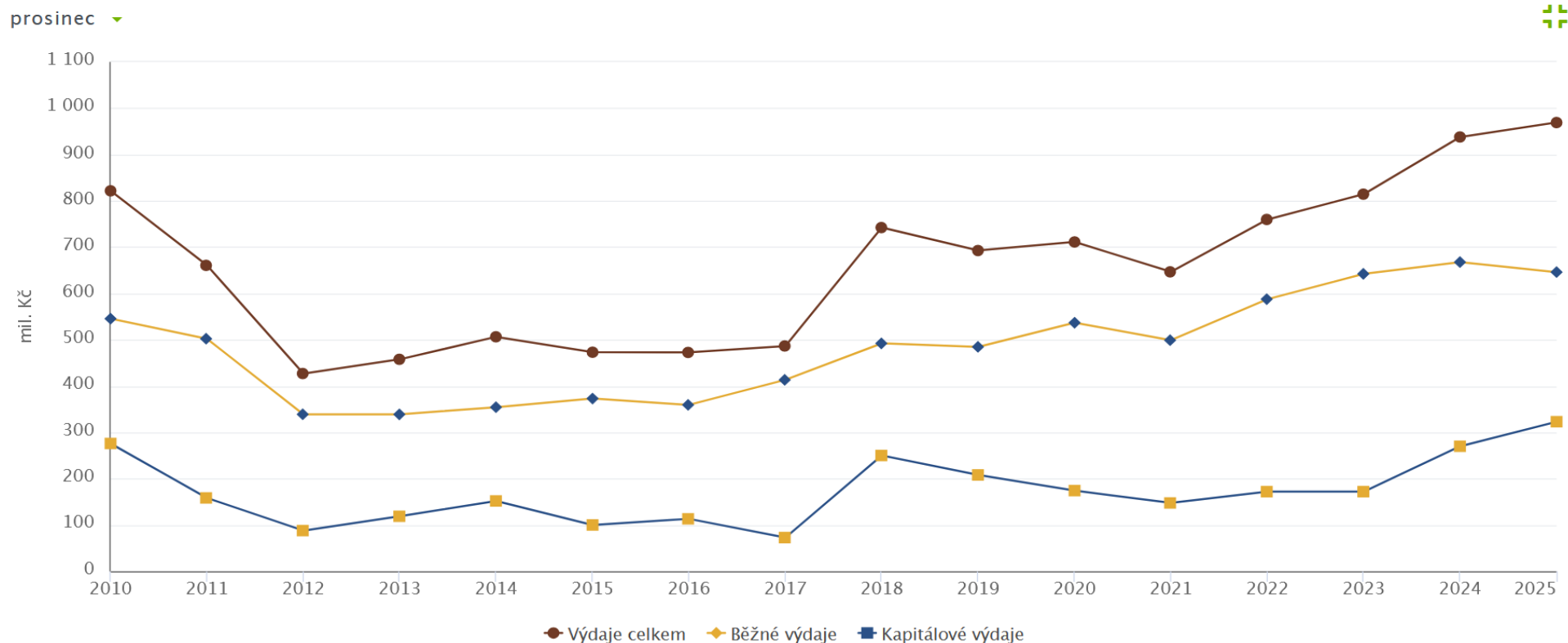
Vývoj struktury příjmů za prosinec (v Kč)



3. Rozpočtové hospodaření dle tříd - VÝDAJE 2025

Třída	Skutečnost	Rozpočet schválený	Rozpočet po změnách	% SR	% UR
5 - BĚŽNÉ VÝDAJE	646 075 693,62	663 867 020,00	674 897 644,09	97,32	95,73
6 - KAPITÁLOVÉ VÝDAJE	323 134 459,52	380 046 880,00	389 185 435,00	85,02	83,03
CELKEM VÝDAJE	969 210 153,14	1 043 913 900,00	1 064 083 079,09	92,84	91,08

Vývoj struktury výdajů za prosinec (v Kč)

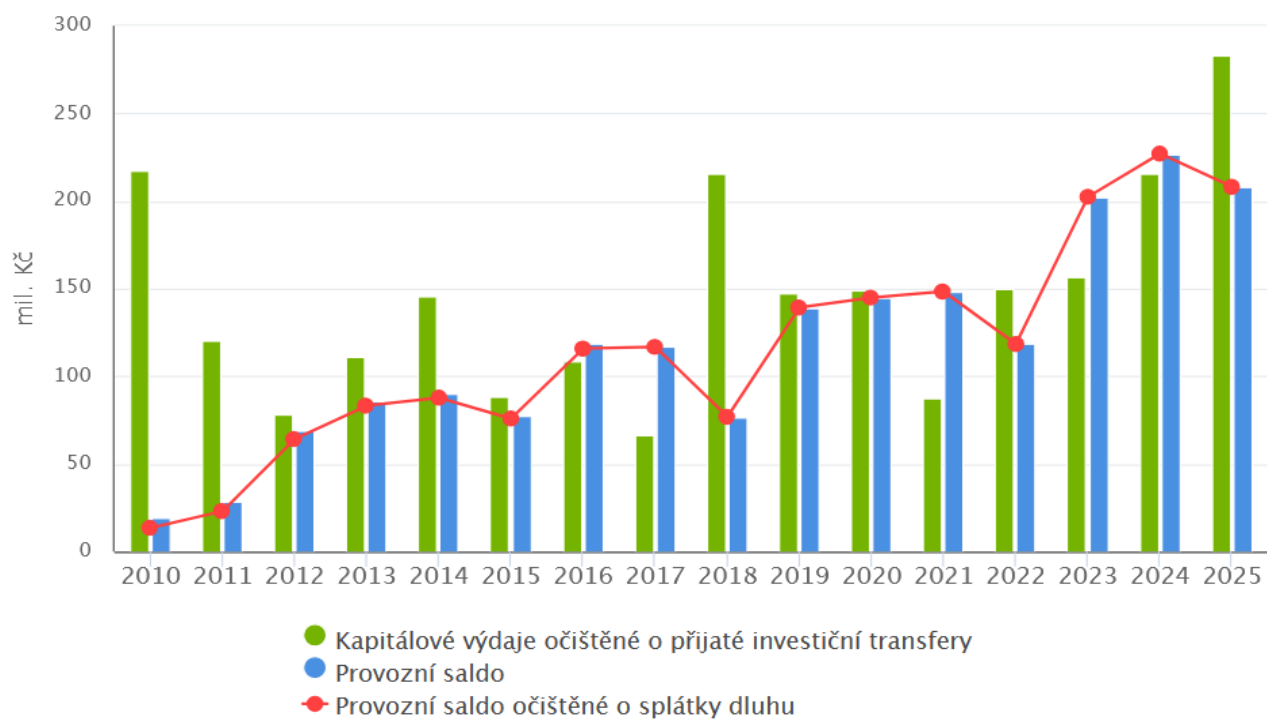


3.1. Agregované výdaje dle cílových oblastí 2024 - 2025

Rádek	2024 skut.	%	2025 skut.	%
BĚŽNÉ VÝDAJE				
Výdaje na platy a odvody na SP a ZP č.OON	131 676 632,71	14,04	138 560 893,00	14,30
Ostatní platby za provedenou práci	2 635 189,56	0,28	1 798 320,87	0,19
Odměny zastupitelům (RM, ZM, výbory)	6 427 079,00	0,69	6 850 615,00	0,71
Mzdové výdaje celkem	140 738 901,27	15,01	147 209 828,87	15,19
Neinvestiční nákupy - nákupy materiálu	3 900 447,48	0,42	4 499 867,26	0,46
Nákupy vody, paliv a energie	24 705 115,32	2,63	21 381 648,47	2,21
Nákup služeb a ostatní nákupy	43 606 355,79	4,65	42 284 664,72	4,36
Opravy a údržba majetku	107 416 146,91	11,45	44 619 583,44	4,60
Daně (daň z převodu nemovitostí...)	1 043 673,25	0,11	4 168 819,00	0,43
Výdaje z finančního vypořádání	13 240 910,00	1,41	8 934 720,00	0,92
Ostatní výdaje (úroky, soc.fond.,náhrady,...)	25 394 687,83	2,71	22 951 988,18	2,37
Ostatní provozní výdaje celkem	219 307 336,58	23,39	148 841 291,07	15,36
Transfery příspěvkovým organizacím	258 064 628,24	27,52	294 144 868,86	30,35
Transfery ostatním vlastním organizacím - o.p.s	151 507,00	0,02	349 000,00	0,04
Transfery jiným subjektům	49 420 669,53	5,27	54 530 704,82	5,63
Transfery 'průtokové' - soc.dávky				
Převody vlastním fondům nekonsolidované				
Neinvestiční transfery celkem	307 636 804,77	32,80	349 024 573,68	36,01
Půjčené prostředky			1 000 000,00	
CELKEM	667 683 042,62	71,20	646 075 693,62	66,66
KAPITÁLOVÉ VÝDAJE				
SW + výpočetní technika	8 846 830,30	0,94	743 666,00	0,08
Pořízení budov, staveb	213 581 715,00	22,77	295 599 518,11	30,50
Nákup pozemků	953 691,00	0,10	4 532 000,00	0,47
Stroje, přístroje, zařízení, dopr.prostředky	16 559 705,31	1,77	13 870 761,09	1,43
Ostatní (studie, ÚP, rezerva...)	369 050,00	0,04	223 850,00	0,02
Pořízení vlastního majetku celkem	240 310 991,61	25,63	314 969 795,20	32,5
Investiční transfery vlastním organizacím	16 581 289,80	1,77	3 064 664,32	0,32
Investiční transfery jiným subjektům	13 219 828,35	1,41	5 100 000,00	0,53
Investiční transfery celkem	29 801 118,15	3,18	8 164 664,32	0,84
Půjčené prostředky				
CELKEM	270 112 109,76	28,80	323 134 459,52	33,34
VÝDAJE CELKEM	937 795 152,38	100,00	969 210 153,14	100,00

Vývoj nevyužitého investičního potenciálu za prosinec (v Kč)

prosinec ▾



3.2. Závazné ukazatele 2025

Odvětvové třídění Oblasti činnosti	Příjmy Sch. rozpočet	Výdaje Sch. rozpočet	Příjmy Skutečnost	Výdaje Skutečnost
Pokladní správa	803 378 900,00		766 550 267,50	
Lesy a zemědělství	3 000 000,00	1 195 000,00	3 753 260,49	3 187 016,00
Podnikání a stavebnictví	770 000,00		359 633,41	
Vnitřní obchod		0,00		200 000,00
Cestovní ruch		100 000,00		271 634,37
Doprava a spoje	14 280 000,00	153 650 000,00	16 634 079,49	143 630 994,73
Vodní hospodářství	130 000,00	14 860 000,00	4 006 250,26	11 624 226,03
Školství	630 000,00	164 518 480,00	34 500,00	191 194 981,14
Kultura	0,00	40 283 630,00	1 505 377,84	40 121 091,13
Sport	1 000 000,00	108 241 000,00	286 337,00	118 501 435,32
Zájmová činnost		12 858 000,00		5 858 063,04
Zdravotnictví		500 000,00		505 000,00
Bytové hospodářství	98 500 000,00	79 465 000,00	99 783 806,86	58 035 062,99
Veřejné osvětlení		11 529 000,00		12 012 456,71
Pohřebnictví	0,00	1 877 000,00	36 393,00	1 809 047,00
Zásobování teplem	19 800 000,00	77 301 390,00	21 329 197,31	57 838 009,48
Územní rozvoj	0,00	10 041 500,00	10 000,00	8 268 987,95
Ochrana ovzduší a půdy	190 000,00	45 000,00	265 300,00	95 987,79
Odpady	5 400 000,00	49 770 000,00	9 433 985,67	46 692 924,95
Veřejné prostranství		60 540 000,00		27 440 306,26
Sociální zabezpečení				
Sociální služby	2 400 000,00	52 746 000,00	3 291 688,12	52 275 777,99
Krizové stavy		500 000,00		41 651,60
Hasiči a městská policie	800 000,00	30 091 500,00	1 469 914,08	28 216 432,92
Zastupitelstvo		10 390 000,00		10 208 189,44
Správa úřadu	610 000,00	145 402 400,00	2 059 088,41	129 616 651,51
Mezinárodní spolupráce		620 000,00		760 713,85
Daně, pojištění a úroky	13 025 000,00	16 198 000,00	12 431 881,21	13 974 433,81
Ostatní finanční operace	0,00	600 000,00	54 536,00	5 632 615,00
Ostatní nezařazené	0,00	591 000,00	0,00	1 196 462,13
CELKEM	963 913 900,00	1 043 913 900,00	943 295 496,65	969 210 153,14
Příjmy z financování	0,00		1 310 597 597,46	
Výdaje z financování		0,00		1 310 000 000,00
Použitá rezerva (z BÚ)	80 000 000,00	0,00	25 317 059,03	0,00
CELKEM	80 000 000,00		25 914 656,49	

4. Skutečné PŘÍJMY a VÝDAJE 2023 - 2025

Rok	Skutečnost 2023		Skutečnost 2024		Skutečnost 2025	
	Příjmy	Výdaje	Příjmy	Výdaje	Příjmy	Výdaje
Leden	51 298 043,35	34 241 421,66	53 180 703,45	34 474 904,84	49 772 621,83	44 892 905,68
Únor	62 885 491,58	51 832 359,16	83 738 549,05	76 472 839,18	67 092 224,58	55 233 634,02
Březen	112 242 402,04	77 948 024,42	126 921 822,29	56 165 571,19	90 593 314,11	69 733 079,47
Duben	44 376 985,70	57 800 746,23	49 760 177,93	62 944 513,48	51 916 599,74	84 188 075,23
Květen	70 390 549,33	56 518 512,20	55 459 178,03	56 574 589,24	66 711 807,12	66 433 949,77
Červen	89 123 863,09	93 446 621,83	127 964 101,87	87 676 301,92	119 909 888,13	123 969 396,72
Červenec	102 013 073,28	69 880 337,36	97 484 322,18	105 277 156,12	95 891 621,77	74 555 285,36
Srpen	59 832 709,89	64 638 241,43	49 736 795,72	65 250 403,28	82 308 893,61	81 877 952,35
Září	59 944 462,24	59 143 762,53	59 886 564,35	91 780 231,53	76 435 994,13	87 178 877,86
Říjen	54 169 899,63	71 857 307,08	67 632 585,59	104 439 217,42	64 363 269,94	113 120 527,16
Listopad	60 895 380,52	64 329 341,30	67 308 783,60	76 180 480,89	62 225 467,49	74 377 210,63
Prosinec	100 261 087,46	112 885 343,80	130 389 062,30	120 621 304,01	115 993 794,20	93 649 258,89
CELKEM	867 433 948,11	814 522 019,00	969 462 646,36	937 857 513,10	943 215 496,65	969 210 153,14

5. Financování 2025

Třída	Skutečnost	Rozpočet schválený	Rozpočet po změnách	% SR	% UR
Změny stavu kr.pr.na BÚ kromě změn stavů úč.SFA(+/-)	25 316 886,54	80 000 000,00	96 742 401,01	31,65	26,17
Aktivní krátkod.operace říz.likvidity-příjmy(+)	1 310 502 569,89				
Aktivní krátkod.operace říz.likvidity-výdaje(-)	-1 310 000 000,00				
Zm.s. kr.pr.na b.úč.ze zahr. jiných než ZDÚ(+/-)	172,49				
Operace z peněžních účtů rozpočtové jednotky nemající charakter příjmů a výdajů vládního sektoru (+/-)	95 027,57				
FINANCOVÁNÍ CELKEM	25 914 656,49	80 000 000,00	96 742 401,01	32,39	26,79

6. Monitoring hospodaření ÚSC

Popis	2023	2024	2025
Informativní ukazatele			
1. Počet obyvatel obce	23 398,00	23 746,00	23 791,00
2. Běžné výdaje na obyvatele	27 588,11	28 675,83	27 156,31
3. Finanční stabilita	0,97	0,92	0,91
4. Podíl vlastních příjmů na celkových příjmech	0,86	0,83	0,84
5. Podíl celkových konsolidovaných výdajů na běžných příjmech	0,96	1,05	1,13
6. Saldo příjmů a výdajů po konsolidaci	52 911 929,11	31 605 133,26	-25 914 656,49
7. Provozní saldo	202 458 932,57	227 053 254,29	208 135 948,92
8. Rozdíl provozního salda a uhrazených splátek dluhopisů a půjčených prostředků	202 458 932,57	227 053 254,29	208 135 948,92
9. Podíl provozního salda k běžným příjmům (v %)	23,96	25,37	24,37
10. Provozní saldo na obyvatele	8 694,45	9 750,63	8 748,52
11. Podíl investičních transferů na kapitálových výdajích	0,10	0,25	0,15
12. Podíl kapitálových výdajů na provozním saldu	0,85	1,19	1,55
13. Dluhová služba celkem			
14. Ukazatel Dluhové služby (v %)			
15. Krytí dluhové služby			
16. Dluh			
17. Dluh zřízených příspěvkových organizací			
18. Dluh na obyvatele			
19. Krytí dluhu			
20. Stav na bankovních účtech a v pokladnách	222 051 553,97	257 555 939,57	245 002 963,27
21. Stav na bankovních účtech a v pokladnách zřízených PO	175 096 067,58	216 569 558,07	272 673 485,11
22. Pravidlo rozpočtové odpovědnosti (v %)			
23. Podíl cizích zdrojů k celkovým aktivům (v %)	3,96	3,65	3,79
24. Podíl cizích zdrojů bez dotačních záloh k celkovým aktivům (v %)	3,96	3,65	3,78
25. Čistá aktiva	3 136 210 878,38	3 308 968 524,23	3 346 688 619,94
26. Čistá aktiva na obyvatele	134 682,25	142 101,20	140 670,36
27. Běžná likvidita	2,95	3,14	2,88
28. Okamžitá likvidita	2,01	2,34	2,25
Monituruující ukazatele			

8. Závazky k 31.12.2025

Účet - popis	2023	2024	2025
321 - Dodavatelé	9 135 255,28	10 328 359,10	11 000 435,10
324 - Krátkodobé přijaté zálohy	33 638 770,06	28 308 529,06	19 803 976,06
325 - Závazky z dělené správy	50 000,00	90 000,00	58 000,00
331 - Zaměstnanci	8 271 779,00	8 914 112,00	9 509 822,00
336 - Sociální pojištění	3 074 970,00	3 485 982,00	3 740 914,00
337 - Zdravotní pojištění	1 347 271,00	1 498 160,00	1 618 056,00
341 - Daň z příjmů	12 180 330,00	8 721 720,00	1 477 350,00
342 - Ostatní daně, poplatky a jiná obdobná peněžitá plnění	864 709,00	1 043 614,00	1 199 154,00
343 - Daň z přidané hodnoty	1 379 200,00	155 921,00	2 845 448,00
374 - Krátkodobé přijaté zálohy na transfery	85 529,00		132 734,56
378 - Ostatní krátkodobé závazky	18 460 863,36	24 660 369,72	50 144 885,82
CELKEM	88 488 676,70	87 206 766,88	101 530 775,54

9. Stav úvěrů a půjček 31.12.2025

Účet - název	2023	2024	2025
CELKEM	0,00	0,00	0,00

10.1. Jmění, upravující položky a fondy k 31.12.2025

Název fondu	Počáteční stav	Zůstatek k 31.12.
401 - Jmění účetní jednotky	2 488 032 850,41	2 368 624 868,12
403 - Transfery na pořízení dlouhodobého majetku	258 492 328,54	227 271 727,47
406 - Oceňované rozdíly při prvotním použití metody	-564 808 502,51	-564 808 502,51
407 - Jiné oceňovací rozdíly	24 065 069,24	35 799 504,32
408 - Opravy předcházejících účetních období	-7 181 659,06	-7 181 659,06
419 - Ostatní fondy	1 747,83	3 797,93
CELKEM	2 198 601 834,45	2 059 709 736,27

10.2. Peněžní a ostatní fondy k 31.12.2025

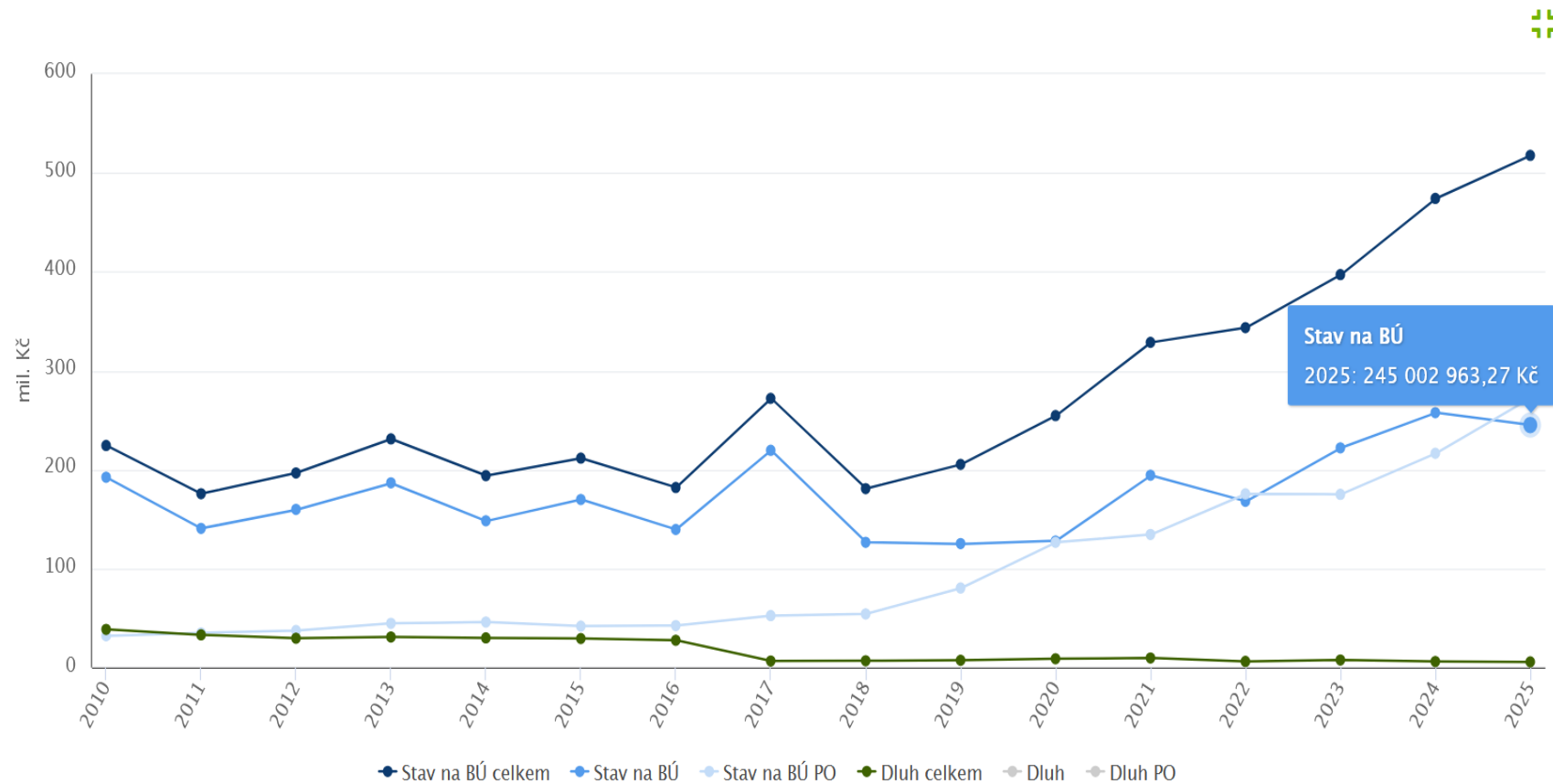
Název fondu	Počáteční stav	Zůstatek k 31.12.
419 01 - Sociální fond - poč.stav	1 747,83	3 797,93
CELKEM	1 747,83	3 797,93

11. Stav na běžných účtech a v pokladně k 31.12.2025

Účet - název	Počáteční stav	Zůstatek k 31.12.
231 0010 - ZBU KB 9005-327521	73 573 211,12	49 409 677,94
231 0011 - ČNB - dotace	1 062 412,55	873 272,98
231 0013 - DEP.ÚČET Smart vklady KB	5 000 000,00	
231 0600 - Příjmový účet KB 19-327521	1 375 243,64	5 723 072,83
231 0610 - Příjmový účet KB Odpady	26 130,52	3 257,50
231 0620 - Příjmový účet - bytové hospod.	405 542,76	343 020,98
231 0630 - Příjmy-úsekové měření	15 283,35	
231 0800 - Výdajový účet KB 327521	391 478,29	224 845,21
231 0801 - Výdajový účet KB byty	77 292,47	1 249,62
236 0100 - Sociální fond	1 747,83	3 797,93
261 0300 - Pokladna Rámy - výdajová	117 309,00	37 975,00
261 0301 - Pokladny - pokl.místo V rámech		107 095,00

261 0302 - Pokladny - pokladní místo Pražská		1 500,00
261 0900 - Valutová pokladna	8 448,04	8 275,55
CELKEM	82 054 099,57	56 737 040,54

Vývoj dluhu a stavu na bankovních účtech k 31.12.2025 (v Kč)



12. Přehled dotací poskytnutých rozpočty a státními fondy

	Označení účelového transferu	Přiděleno Kč	Vyčerpáno Kč	Rozdíl Kč
	Ze státního rozpočtu	43 738 224,28	67 608 861,09	-23 870 636,81
	Od státních fondů	0,00	3 345 635,39	-3 345 635,39
	Celkem	43 738 224,28	70 954 496,48	-27 216 272,20

12.1. Přehled přijatých dotací v roce 2025 ze státního rozpočtu

UZ	Označení účelového transferu	Přiděleno Kč	Vyčerpáno Kč	Rozdíl Kč
13010	Příspěvek na pěstounskou péči	2 123 000,00	1 801 357,20	321 642,80
13015	Příspěvek na výkon sociální práce	1 603 406,00	1 603 406,00	
13024	13024	5 891 800,00	6 213 149,00	-321 349,00
13025	Obec přátelská rodině a seniorům	569 093,00	569 093,00	
14004	Neinvestiční transfery krajům - 133/1985 Sb. požár. ochr	27 569,00	27 569,00	
14007	Účelové neinvestiční dotace obcím na integraci cizinců	663 000,00	663 000,00	
14022	Transfery krajům - povodně	55 954,00	55 954,00	
17084	17084	363 184,10	88 651,26	274 532,84
17085	17085	838 924,51	426 741,30	412 183,21
17518	17518	3 656 389,52	9 528 076,69	-5 871 687,17
17519	17519	12 696 137,50	28 871 863,55	-16 175 726,05
17525	Architektonické a urbanistické soutěže 2023+ - IV	400 000,00	3 000 000,00	-2 600 000,00
29014	Příspěvek na obnovu, zajištění a výchovu porostů, podle B)	2 009 152,00	2 009 152,00	
29015	Příspěvek na ekologické a k přírodě šetrné technologie,	16 062,00	16 062,00	
29029	Příspěvek na ochranu lesa	11 012,00	11 012,00	
33092	OP JAK - P2 neinvestice	9 818 540,65	9 861 508,65	-42 968,00
34033	Národní plán obnovy - neinvestice	1 165 000,00	1 165 000,00	
34054	Program regenerace městských památkových rezervací	770 000,00	770 000,00	
98071	Účelové dotace na výdaje spojené s volbami do Parlamentu	1 060 000,00	927 265,44	132 734,56
98193	Účelové dotace na výdaje spojené se společnými volbami do		0,00	
	Celkem ze státního rozpočtu	43 738 224,28	67 608 861,09	-23 870 636,81

12.2. Přehled přijatých dotací v roce 2025 od státních fondů

UZ	Označení účelového transferu	Přiděleno Kč	Vyčerpáno Kč	Rozdíl Kč
89505	Lesnická infrastruktura - IV - SR		1 385 216,00	-1 385 216,00
89506	Lesnická infrastruktura - IV - EU		745 885,00	-745 885,00
89517	Realizace místní rozvojové strategie - IV - SR		279 045,00	-279 045,00
89518	Realizace místní rozvojové strategie - IV - EU		150 254,00	-150 254,00
92513	Technická infrastruktura - IV		785 235,39	-785 235,39
	Celkem od státních fondů	0,00	3 345 635,39	-3 345 635,39

12.3. Přehled přijatých dotací v r. 2025 z rozp. krajů, obcí, DSO a převody z vl.

Pol.	Označení položky	Skutečnost	Rozpočet schválený	Rozpočet po změnách
4121	Neinv.přijaté transf.od obcí	304 000,00	303 600,00	304 000,00
4122	Neinv.přijaté transf.od krajů	25 801 982,00	26 106 000,00	27 404 030,00
4134	Převody z rozpočtových účtů	1 834 898 352,42		
4138	Převody z vlastní pokladny	18 444 003,00		
4222	Invest.přijaté transf.od krajů	10 140 659,00	28 927 000,00	29 220 000,00

13.1. Podíl pohledávek na rozpočtu v roce 2025

Označení	Kč
Krátkodobé pohledávky (Netto)	23 686 367,41
Dlouhodobé pohledávky (Netto)	0,00
Z toho: Dl.pohledávky - následující rok	
Rozpočtové příjmy	943 295 496,65
Podíl pohledávek na rozpočtu (v %)	2,51

13.2. Podíl závazků na rozpočtu v roce 2025

Označení	Kč
Krátkodobé závazky	80 116 714,92
Dlouhodobé závazky	193 495,53
Z toho: Dl. závazky - následující rok	
Rozpočtové příjmy	943 295 496,65
Podíl závazků na rozpočtu (v %)	8,49

13.3. Podíl zastaveného majetku na celkovém majetku ÚSC v roce 2025

Označení	Kč
Zastavený majetek	64 089 661,76
Majetek celkem	3 971 272 747,91
Podíl zastav. majetku na celk. m. (v %)	1,61

14. Majetek k 31.12.2025

Účet - popis	2023			2024			2025		
	Brutto	Korekce	Netto	Brutto	Korekce	Netto	Brutto	Korekce	Netto
013 - Software	9 037 249,32	-8 447 155,70	590 093,62	12 296 821,44	-8 643 965,68	3 652 855,76	14 145 038,84	-9 204 121,68	4 940 917,16
018 - Drobný dlouhodobý nehmotný majetek	3 200 896,49	-3 200 896,49		3 905 957,25	-3 905 957,25		3 915 172,25	-3 915 172,25	
019 - Ostatní dlouhodobý nehmotný majetek	11 196 096,00	-6 664 923,00	4 531 173,00	11 196 096,00	-7 455 198,00	3 740 898,00	11 789 346,00	-8 600 819,00	3 188 527,00
021 - Stavby	2 316 162 792,22	-696 954 681,79	1 619 208 110,43	2 392 950 723,94	-726 419 369,09	1 666 531 354,85	2 385 581 189,83	-759 460 247,29	1 626 120 942,54
022 - Samostatné hmotné movité věci a soubory hmotných movitých věcí	78 121 658,05	-48 450 508,42	29 671 149,63	93 885 318,15	-52 362 273,58	41 523 044,57	100 409 763,65	-55 262 472,33	45 147 291,32
028 - Drobný dlouhodobý hmotný majetek	33 716 190,69	-33 716 190,69		32 947 568,09	-32 947 568,09		33 437 860,57	-33 437 860,57	
029 - Ostatní dlouhodobý hmotný majetek	2 294 799,49	-411 406,00	1 883 393,49	2 294 799,49	-457 342,00	1 837 457,49	2 294 799,49	-495 622,00	1 799 177,49
031 - Pozemky	673 850 313,11		673 850 313,11	674 673 270,36		674 673 270,36	682 645 178,04		682 645 178,04
032 - Kulturní předměty	2 861 203,25		2 861 203,25	2 861 203,25		2 861 203,25	2 731 887,25		2 731 887,25
036 - Dlouhodobý hmotný majetek určený k prodeji	11 930 602,40		11 930 602,40	9 395 371,80		9 395 371,80	22 093 043,05		22 093 043,05
041 - Nedokončený dl. nehmot.m	674 547,65		674 547,65	849 125,20		849 125,20			
042 - Nedokončený dlouhodobý hmotný majetek	93 973 118,59		93 973 118,59	190 060 223,69		190 060 223,69	257 257 126,13		257 257 126,13
061 - Majetkové účasti v osobách s rozhodujícím vlivem	44 685 617,00		44 685 617,00	44 685 617,00		44 685 617,00	44 685 617,00		44 685 617,00
062 - Majetkové účasti v osobách s podstatným vlivem	361 461 574,51		361 461 574,51	361 461 574,51		361 461 574,51	366 586 574,51		366 586 574,51
069 - Ostatní dlouhodobý finanční majetek	40 388 685,45	-958 630,28	39 430 055,17	42 035 543,09	-958 630,28	41 076 912,81	43 700 151,30	-958 630,28	42 741 521,02
CELKEM	3683555344	-798804392,4	2884750952	3875499213	-833150304	3042348909	3 971 272 747,91	-871 334 945,40	3 099 937 802,51
Oprávky k majetku celkem	-797845762,1			-832191673,7			-870 376 315,12		
Opravné položky k majetku celkem	-958630,28			-958630,28			-958 630,28		

Přehled příspěvkových organizací

Obec: Město Havlíčkův Brod (IČO 00267449)

Kraj: Vysočina (NUTS CZ063)

Období: 31.01.2026

Poznámka: Počet organizací: 10

IČO	Název	Klasifikace COFOG
72063050	AZ CENTRUM Havlíčkův Brod - Středisko volného času, příspěvková organizace	Vedlejší služby ve vzdělávání
75015196	Mateřská škola Korálky Havlíčkův Brod	Preprimární vzdělávání
70188467	Sociální služby města Havlíčkova Brodu	Stáří
70188041	Technické služby Havlíčkův Brod	Odstraňování odpadů kromě odpadních vod
70910995	Základní škola a Mateřská škola Havlíčkův Brod, Konečná 1884	Nižší sekundární vzdělávání
70910987	Základní škola a Mateřská škola Havlíčkův Brod, Wolkerova 2941	Nižší sekundární vzdělávání
70910961	Základní škola Havlíčkův Brod, Nuselská 3240	Nižší sekundární vzdělávání
70911011	Základní škola Havlíčkův Brod, Štáflova 2004	Nižší sekundární vzdělávání
70911029	Základní škola Havlíčkův Brod, V Sadech 560	Nižší sekundární vzdělávání
72545950	Základní umělecká škola J. V. Stamice Havlíčkův Brod	Vzdělávání jinde neuvedené

Přehled o hospodaření městem zřizovaných neškolských PO
Návrh na rozdělení hospodářského výsledku neškolských PO

Ukazatel	TS H.Brod					SSM H.Brod				
	2021	2022	2023	2024	2025	2021	2022	2023	2024	2025
Přepočtený počet zaměstnanců - hlavní činnost	146,0	151,0	152,0	153,0	152,6	116,0	120,9	121,5	123,5	127,0
Přepočtený počet zaměstnanců - doplňková činnost	15,0	13,0	14,0	12,0	12,2	0,0	0,0	0,0	0,0	0,0
Průměrná měsíční mzda (Kč/měs) za organizaci celkem	30 760,0	32 689,0	34 346,0	36 152,0	39 551,0	36 225,0	33 971,0	35 355,0	36 179,0	37 414,0
Stálá aktiva (tis.Kč)	552 061,0	537 902,0	568 247,0	612 366,0	620 941,4	168 994,2	166 836,4	164 420,8	162 105,7	160 046,1
Obrat (tis. Kč)	199 774,0	222 160,0	216 783,0	223 281,0	238 585,7	91 083,9	92 245,0	96 168,3	103 115,8	109 928,3
Pohledávky celkem (tis.Kč)	10 660,0	4 881,0	5 397,0	5 927,0	5 609,0	6 097,7	6 487,2	8 398,8	11 210,2	16 349,0
z toho po lhůtě splatnosti	1 855,0	927,0	950,0	1 180,0	803,0	0,0	0,0	0,0	0,0	0,0
Závazky celkem (tis.Kč)	14 144,0	10 923,0	7 434,0	3 708,0	10 997,0	15 379,2	19 174,9	21 680,2	23 007,4	28 368,9
z toho po lhůtě splatnosti	6,0	18,0	0,0	0,0	0,0	0,0	0,0	0,0	0,0	0,0
Investiční dotace (tis.Kč)	18 400,0	15 500,0		1 600,0	2 065,0	590,0	518,3	146,6	324,5	0,0
Provozní dotace zřizovatele / HČ=hlavní činnost (tis.Kč)	129 595,0	151 026,0	158 629,0	158 609,0	174 754,3	10 704,0	10 473,0	12 136,0	10 924,0	10 180,0
Provozní dotace zřizovatele / DČ=doplňková činnost (tis.Kč)	0,0	0,0	0,0	0,0	0,0	0,0	0,0	0,0	0,0	0,0
v tom: Provozní dotace ze SR / HČ=hlavní činnost (tis.Kč)	528,0	377,0	488,0	261,0	72,8	35 291,1	29 201,4	24 660,8	24 856,0	24 424,0
v tom: Provozní dotace ze SR / DČ=doplňková činnost (tis.Kč)	5 929,0	9 790,0	4 357,0	5 191,0	3 495,7	0,0	0,0	0,0	0,0	0,0
Hosp.výsledek před zdaněním - doplňková činnost (DČ / tis.Kč)	5 825,0	10 654,0	4 257,0	5 045,0	5 672,6	40,0	60,6	65,8	66,8	51,6
Hosp.výsledek před zdaněním - hlavní činnost (HČ / tis.Kč)	227,0	571,0	959,0	692,0	2 406,8	6,9	128,4	108,5	432,5	1 161,7
Hosp.výsledek před zdaněním (HČ+DČ tis.Kč)	6 052,0	11 225,0	5 216,0	5 737,0	8 079,5	46,9	189,0	174,3	499,3	1 213,3
Hosp.výsledek po zdaněním (HČ+DČ tis.Kč)	5 433,0	9 788,0	4 735,0	4 749,0	7 076,7	46,9	189,0	174,3	499,3	1 163,3
Návrh na rozd. hosp. výsledku za období	5 433,0	9 788,0	4 735,0	4 749,0	7 076,7	46,9	189,0	174,3	499,3	1 163,3
Příděl - Fond odměn (tis.Kč)	1 041,0	1 202,0	1 184,0	820,0	1 415,0	40,0	60,6	65,8	66,8	51,6
Příděl - Fond rezervní (tis.Kč)	781,0	924,0	473,0	0,0	0,0	0,0	128,4	108,5	499,3	1 111,7
Příděl - Fond reprod. inv.maj. (tis.Kč)	3 384,0	7 118,0	3 078,0	3 272,0	3 570,1	0,0	0,0	0,0	0,0	0,0
Příděl - Fond sociální (tis.Kč)						0,0	0,0	0,0	0,0	0,0
Odvod z HV do rozp.zřiz.	227,0	544,0	0,0	657,0	2 091,6	6,9	0,0	0,0	0,0	0,0
Vráceno zřizovatelům	583,7	7 688,0	18 471,0	8 590,0	2 368,7	0,0	627,0	250,0	1 000,0	2 070,0
Úhrada ztráty z hospodaření	0,0	0,0	0,0	0,0	0,0	0,0	0,0	0,0	0,0	0,0

Zdroj - RUZ zřizovaných PO

RUZPO

Odpovídá - EO MěÚ, ředitel PO

Přehled o hospodaření městem zřizovaných školských PO

Návrh na rozdělení hosp. výsledku školských PO

Ukazatel	ZŠ Nuselská				ZŠ V Sadech				ZŠ a MŠ Konečná				ZŠ a MŠ Wolkerova				ZŠ Štafflova				MŠ Korálky											
	2022	2023	2024	2025	2022	2023	2024	2025	ZŠ	MŠ	ZŠ	MŠ	ZŠ	MŠ	ZŠ	MŠ	ZŠ	MŠ	2022	2023	2024	2025	2022	2023	2024	2025						
Počet žáků	458,0	483,0	513,0	536,0	690,0	603,0	574,0	526,0	276,0	67,0	278,0	70,0	271,0	66,0	285,0	62,0	689,0	64,0	684,0	66,0	679,0	66,0	697,0	59,0	510,0	512,0	517,0	519,0	617,0	632,0	622,0	594,0
Počet tříd	20,0	21,0	22,0	23,0	29,0	28,0	27,0	26,0	13,0	3,0	12,0	3,0	12,0	3,0	13,0	3,0	29,0	3,0	29,0	3,0	28,0	3,0	29,0	3,0	21,0	21,0	21,0	21,0	30,0	30,0	30,0	30,0
Přepočtený počet zaměstnanců - hlavní činnost	58,7	63,6	64,2	68,3	73,1	72,6	69,9	67,6	36,1	8,4	35,6	8,5	35,4	8,4	35,7	8,3	73,9	9,4	73,1	9,5	73,1	9,3	74,9	9,8	61,4	61,6	61,4	59,8	108,3	111,2	116,2	114,9
Přepočtený počet zaměstnanců - doplňková činnost	0,1	0,2	0,1	0,1	0,2	0,2	0,2	0,2	0,0	0,0	0,0	0,0	0,0	0,0	0,0	0,0	0,0	0,0	0,0	0,0	0,0	0,0	0,0	0,0	0,4	0,7	0,7	0,6	0,0	0,0	0,0	0,0
Průměrná měsíční mzda (Kč/měs) za organizaci celkem	38 706,0	40 688,0	41 547,0	44 355,0	43 696,0	45 926,0	45 171,0	48 363,0	40 172,0	42 419,0	43 550,0	44 679,0	41 400,4	43 738,0	44 322,0	45 916,0	38 590,0	41 514,0	41 922,0	45 795,0	32 037,0	33 745,0	33 363,0	36 164,0								
Stálá aktiva (tis.Kč)	149 148,7	153 745,5	154 932,7	155 917,9	30 523,8	30 159,7	29 258,1	86 243,8	74 817,2	72 877,5	68 426,0	201 285,2	41 835,4	48 760,3	47 605,5	46 399,6	97 935,4	98 811,8	99 267,4	99 729,0	54 159,9	53 197,7	52 235,8	51 390,2								
Obrat (tis. Kč)	51 952,5	57 594,3	58 687,3	64 640,7	68 046,9	69 648,2	64 648,0	66 318,8	36 058,0	39 618,5	41 667,8	51 380,0	73 829,7	76 844,0	78 465,9	84 057,4	52 803,4	59 894,6	58 347,8	60 066,8	73 408,3	80 274,1	82 450,6	93 912,1								
Pohledávky celkem (tis.Kč)	161,8	506,0	641,2	1 616,3	1 279,5	2 000,5	2 055,4	1 849,9	567,9	1 063,6	1 217,9	2 221,3	24,2	141,0	157,7	2 277,0	170,7	294,9	320,8	85,7	3 653,6	3 927,5	2 889,9	4 042,8								
z toho po lhůtě splatnosti	0,0	0,0	0,0	0,0	0,0	0,0	0,0	0,0	0,0	0,0	0,0	0,0	0,0	0,0	0,0	0,0	0,0	0,0	0,0	0,0	51,0	47,7	45,1	42,0								
Závazky celkem (tis.Kč)	5 688,4	6 638,4	6 351,2	6 632,6	6 934,1	7 225,3	5 626,2	6 762,7	3 824,4	3 500,2	3 959,8	4 490,8	7 302,3	8 778,0	7 362,2	8 755,5	5 744,0	7 250,5	6 535,7	6 811,7	7 707,6	7 834,1	8 126,9	9 689,4								
z toho po lhůtě splatnosti	0,0	0,0	0,0	0,0	0,0	0,0	0,0	0,0	0,0	0,0	0,0	0,0	0,0	0,0	0,0	0,0	0,0	0,0	0,0	0,0	23,0	0,0	0,0	0,0								
Investiční dotace (tis.Kč)	0,0	0,0	0,0	0,0	0,0	0,0	0,0	0,0	0,0	0,0	0,0	882,4	0,0	0,0	0,0	0,0	0,0	0,0	0,0	0,0	0,0	0,0	0,0	0,0								
Provozní dotace zřizovatele / HC=hlavní činnost (tis.Kč)	5 896,0	7 700,0	5 792,0	6 352,0	4 663,0	5 800,0	5 200,0	5 138,0	3 135,0	4 300,0	3 564,0	3 797,0	6 381,0	7 900,0	7 192,0	7 778,0	4 055,0	6 500,0	5 414,0	5 268,0	7 589,0	9 750,0	8 317,3	8 916,5								
Provozní dotace zřizovatele / DC=doplňková činnost (tis.Kč)	0,0	0,0	0,0	0,0	0,0	0,0	0,0	0,0	0,0	0,0	0,0	0,0	0,0	0,0	0,0	0,0	0,0	0,0	0,0	0,0	0,0	0,0	0,0	0,0								
Hosp.výsledek před zdaněním - doplňková činnost (DC / tis.Kč)	121,5	144,9	283,3	248,2	227,6	201,8	187,0	147,9	88,4	89,8	79,3	59,8	115,6	118,6	72,6	113,8	129,3	69,8	82,3	79,3	48,2	43,6	69,3	75,4								
Hosp.výsledek před zdaněním - hlavní činnost (HC / tis.Kč)	38,2	1 290,3	0,0	0,0	40,0	746,9	0,0	0,0	21,3	505,0	0,0	0,0	71,2	1 058,5	0,0	0,0	0,0	1 125,6	0,0	0,0	0,0	307,5	0,0	0,0								
Oprava HV z roku 2022 - auditní zpráva - nález	0,0	0,0	0,0	0,0	0,0	0,0	0,0	0,0	0,0	0,0	0,0	0,0	0,0	0,0	0,0	0,0	0,0	14,2	0,0	0,0	0,0	0,0	0,0	0,0								
Hosp.výsledek před zdaněním (HC+DC tis.Kč)	159,7	1 435,2	283,3	248,2	267,6	948,7	187,0	147,9	109,7	594,8	79,3	59,8	186,8	1 177,1	72,6	113,8	129,3	1 209,6	82,3	79,3	48,2	351,1	69,3	75,4								
Hosp.výsledek po zdaněním (HC+DC tis.Kč)	159,7	1 435,2	283,3	248,2	267,6	948,7	187,0	147,9	109,7	594,8	79,3	59,8	186,8	1 177,1	72,6	113,8	129,3	1 209,6	82,3	79,3	48,2	351,1	69,3	75,4								
Návrh na rozd. hosp. výsledku za období	159,7	1 435,2	283,3	248,2	267,6	948,7	187,0	147,9	109,7	594,8	79,3	59,8	186,8	1 177,1	72,6	113,8	129,3	1 209,6	82,3	79,3	48,2	351,1	69,3	75,4								
Příděl - F.odměn (tis.Kč)	0,0	28,0	0,0	49,0	50,0	40,3	37,4	29,6	0,0	17,9	15,0	11,9	0,0	23,7	14,5	22,5	0,0	0,0	0,0	15,8	0,0	0,0	0,0	0,0								
Příděl - F. rezervní (tis.Kč)	159,7	116,9	283,3	199,2	217,6	161,5	149,6	118,3	109,7	71,9	64,3	47,9	186,8	94,9	58,1	91,3	129,3	69,8	82,3	63,5	48,2	43,6	69,3	75,4								
Příděl - F. rezervní (tis. Kč) - oprava HV z roku 2022	0,0	0,0	0,0	0,0	0,0	0,0	0,0	0,0	0,0	0,0	0,0	0,0	0,0	0,0	0,0	0,0	0,0	14,2	0,0	0,0	0,0	0,0	0,0	0,0								
Příděl - FRIM (tis.Kč)	0,0	0,0	0,0	0,0	0,0	0,0	0,0	0,0	0,0	0,0	0,0	0,0	0,0	0,0	0,0	0,0	0,0	0,0	0,0	0,0	0,0	0,0	0,0	0,0								
Příděl - F. sociální (tis.Kč)	0,0	0,0	0,0	0,0	0,0	0,0	0,0	0,0	0,0	0,0	0,0	0,0	0,0	0,0	0,0	0,0	0,0	0,0	0,0	0,0	0,0	0,0	0,0	0,0								
Odvod z HV do rozp.zřiz.	0,0	1 290,3	0,0	0,0	0,0	746,9	0,0	0,0	0,0	505,0	0,0	0,0	0,0	1 058,5	0,0	0,0	0,0	1 125,6	0,0	0,0	0,0	307,5	0,0	0,0								
Vráceno do rozpočtu zřiz.	0,0	0,0	0,0	0,0	0,0	0,0	0,0	0,0	0,0	0,0	0,0	0,0	0,0	0,0	0,0	0,0	0,0	0,0	0,0	0,0	0,0	0,0	0,0	0,0								
Úhrada ztráty z hospodař.	0,0	0,0	0,0	0,0	0,0	0,0	0,0	0,0	0,0	0,0	0,0	0,0	0,0	0,0	0,0	0,0	0,0	0,0	0,0	0,0	0,0	0,0	0,0	0,0								

Zdroj - RUZ zřizovaných PO

Odpovídá - EO MěÚ, ředitelé PO

RUZPO

Přehled o hospodaření městem zřizovaných školských zájmových PO
Návrh na rozdělení hospodářského výsledku školských zájmových PO

Ukazatel	AZ Centrum					ZUŠ J.V.S. HB				
	2021	2022	2023	2024	2025	2021	2022	2023	2024	2025
Počet účastníků a žáků ZUŠ	707,0	744,0	805,0	790,0	637,0	584,0	594,0	597,0	584,0	577,0
Počet zájmových útvarů a tříd ZUŠ	69,0	76,0	87,0	82,0	78,0	28,0	28,0	28,0	28,0	28,0
Přepočtený počet zaměstnanců - hlavní činnost	8,7	9,7	9,6	10,7	9,6	23,6	24,6	23,6	23,8	23,7
Přepočtený počet zaměstnanců - doplňková činnost	0,3	0,4	0,2	0,2	0,3	0,0	0,0	0,0	0,0	0,0
Průměrná měsíční mzda (Kč/měs) za organizaci celkem	33 435,0	33 267,0	37 030,0	37 148,0	39 944,0	47 069,0	47 108,0	51 110,0	52 552,0	55 346,0
Stálá aktiva (tis.Kč)	58 344,2	52 761,0	57 412,0	58 052,8	58 143,6	17 601,6	16 904,7	16 983,0	16 805,0	16 704,0
Obrat (tis. Kč)	7 758,3	11 000,4	13 267,0	12 833,6	13 170,1	20 273,9	21 589,7	22 177,4	22 388,7	23 480,9
Pohledávky celkem (tis.Kč)	992,0	603,6	2 541,0	3 453,2	3 123,4	370,8	391,8	788,0	1 555,5	1 053,6
z toho po lhůtě splatnosti	0,0	0,0	0,0	0,0	0,0	0,0	0,0	0,0	0,0	0,0
Závazky celkem (tis.Kč)	1 771,7	1 721,8	3 940,0	3 294,7	3 294,1	2 453,9	3 036,2	4 435,6	5 598,9	4 435,6
z toho po lhůtě splatnosti	0,0	0,0	0,0	0,0	0,0	0,0	0,0	0,0	0,0	0,0
Investiční dotace (tis.Kč)	0,0	0,0	0,0	0,0	0,0	0,0	83,7	0,0	0,0	0,0
Provozní dotace zřizovatele / HČ=hlavní činnost (tis.Kč)	1 580,2	1 825,0	2 400,0	2 119,0	2 136,0	350,0	510,0	200,0	200,0	200,0
Provozní dotace zřizovatele / DČ=doplňková činnost (tis.Kč)	0,0	0,0	0,0	0,0	0,0	0,0	0,0	0,0	0,0	0,0
Hosp.výsledek před zdaněním - doplňková činnost (DČ / tis.Kč)	37,7	91,0	128,2	62,5	124,4	0,0	0,0	1,0	1,2	0,0
Hosp.výsledek před zdaněním - hlavní činnost (HČ / tis.Kč)	0,0	0,0	375,6	0,0	0,0	28,2	8,8	54,5	46,1	96,8
Hosp.výsledek před zdaněním (HČ+DČ tis.Kč)	37,7	91,0	503,8	62,5	124,4	28,2	8,8	55,5	47,3	96,8
Hosp.výsledek po zdaněním (HČ+DČ tis.Kč)	37,7	91,0	503,8	62,5	124,4	28,2	8,8	55,5	47,3	96,8
Návrh na rozd. hosp. výsledku za období	37,7	91,0	503,8	62,5	124,0	28,2	8,8	55,5	47,3	96,8
Příděl - Fond odměn (tis.Kč)	0,0	20,0	0,0	12,5	24,4	0,0	0,0	0,0	0,0	19,3
Příděl - Fond rezervní (tis.Kč)	37,7	71,0	128,2	50,0	100,0	0,0	0,0	55,5	47,3	77,5
Příděl - Fond reprod. inv.maj. (tis.Kč)	0,0	0,0	0,0	0,0	0,0	0,0	0,0	0,0	0,0	0,0
Příděl - Fond sociální (tis.Kč)	0,0	0,0	0,0	0,0	0,0	0,0	0,0	0,0	0,0	0,0
Odvod z HV do rozp.zřiz.	0,0	0,0	375,6	0,0	0,0	28,2	8,8	0,0	0,0	0,0
Úhrada ztráty z hospodaření	0,0	0,0	0,0	0,0	0,0	0,0	0,0	0,0	0,0	0,0

Zdroj - RUZ zřizovaných PO

RUZPO

Odpovídá - EO MěÚ, ředitel PO

Jiné právnické osoby**Obec: Město Havlíčkův Brod (IČO 00267449)**

Kraj: Vysočina (NUTS CZ063)

Rok: 2025

IČ/Kód právnické osoby	Název právnické osoby	Vliv přímý (%)	Vliv nepřímý (%)	Podíl přímý (%)	Podíl nepřímý (%)
25930354	Teplo HB s.r.o.	100,00%	0,00%	100,00%	0,00%
47453281	Městské divadlo a kino Ostrov spol. s r.o.	100,00%	0,00%	100,00%	0,00%
48173002	Vodovody a kanalizace Havlíčkův Brod, a. s.	35,76%	0,00%	35,76%	0,00%
64829561	Lesní družstvo ve Štokách	7,35%	0,00%	7,02%	0,00%
26496224	VODA Želivka, a.s.	0,74%	0,00%	0,74%	0,00%
48171590	Vodovody a kanalizace Chrudim, a.s.	0,38%	0,00%	0,38%	0,00%

Nevratné transfery

Dotace dle "Zásad" - 2025

		/Kč/			
Žadatel	Specifikace účelu	Rozhodnutí ZM	Vyčerpáno	Nevyčerpáno /vráceno	
1	Adivadlo z.s.	divadelní činnost	189 000,00	171 500,00	17 500,00
2	Aeroklub Havlíčkův Brod, z.s.	provozování neveřejného mezinárodního letiště v HB, organizace a řízení leteckého provozu v okrsku letiště a provoz nočního HEMS pro leteckou záchrannou službu	250 000,00	250 000,00	
3	Aktivní Perknov, z.s.	zachování, pokračování a rozvoj kulturních a společenských aktivit v Perknově	82 000,00	82 000,00	
4	Armádní taneční klub Havlíčkův Brod o.s.	poskytování sportovně-kulturního vyžití mladým lidem, tvorba kulturních programů, taneční semináře, soustředění v oblasti tance	44 000,00	44 000,00	
5	Autis-HB z.s.	dlouhodobá podpora, poradenství a edukace rodičů, pečujících osob, rodinných příslušníků, dětí, dospívajících s poruchami autistického spektra a jiných kombinovaných poruch s mentálním postižením	50 000,00	50 000,00	
6	BK Havlíčkův Brod, z.s. (MLÁDEŽ)	provozování ledního hokeje mládeže a krasobruslení mládeže	4 400 000,00	4 400 000,00	
7	BK Havlíčkův Brod 2019, s.r.o. (DOSPĚLÍ)	zajištění celoroční činnosti "A" týmu - lední hokej II. liga seniorů ČR	1 180 000,00	1 180 000,00	
8	BM Fitness Havlíčkův Brod, z.s.	celoroční činnost aerobikového klubu + účast na všech republikových závodech vč. třech nominačních na MS a ME	191 000,00	191 000,00	
9	Canisterapeutické sdružení Kamarád, z.s.	péče o canisterapeutické psy + udržet chráněná pracovní místa pro zaměstnance se zdravotním postižením	27 000,00	27 000,00	
10	Centrum Vysočina, o. p. s.	Letní žurnalistická škola KHB (21. ročník), Centrum KHB (21. ročník), Podzimní škola Josefa Kalvody (3. ročník)	160 000,00	160 000,00	
11	Česká federace Okinawa Karate a Kobudo, z.s.	sportovní činnost v rámci aktivit ČFOKK (pořádání soutěží, soustředění v ČR i zahraničí), účast na národních a zahraničních akcích	64 000,00	64 000,00	

12	Český kynologický svaz ZKO Havlíčkův Brod - 080	celoroční činnost ve výcviku psů, psí škola, zkoušky z výcviku, účast na republikových a mezinárodních závodech, pomoc majitelům psů při výchově	13 000,00	13 000,00	
13	FC SLOVAN Havlíčkův Brod z.s.	fotbal - celoroční činnost	2 704 000,00	2 704 000,00	
14	Fiala Pavel, Mgr.	Štáflova paleta 2025	30 000,00	30 000,00	
15	FIT STUDIO 21, z.s.	celoroční činnost sportovního klubu ve sportovním a fitness aerobiku, příprava závodníků na republikové i mezinárodní soutěže	131 000,00	131 000,00	
16	FOKUS Vysočina, z.ú.	zajištění činnosti dobrovolnického centra Havlíčkův Brod	47 000,00	47 000,00	
17	Futsal klub Havlíčkův Brod, z.s.	na činnost sportovního klubu - fungování týmů přihlášených do soutěží pořádaných futsalovým svazem	92 000,00	92 000,00	
18	HB Ostrov z. s., oddíl stolního tenisu, sportovní středisko mládeže	výchova mládeže ve všech kategoriích stolního tenisu, účast na turnajích v ČR i zahraničí	303 000,00	303 000,00	
19	HB SKI TEAM z.s.	alpské a travní lyžování mládežnických kategorií	116 000,00	116 000,00	
20	Hencl David	reprezentace města v motocyklových závodech v evropské konkurenci	38 000,00	38 000,00	
21	Informační a poradenské centrum Vysočina o.p.s.	celoroční činnost Komunitního centra Brod, které naváže na činnost MC Zvoneček, které končí	180 000,00	180 000,00	
22	Jezdecký spolek Havlíčkův Brod	činnost jezdeckého oddílu (nájemné, péče o koně) + pořádání závodů	247 000,00	116 748,00	130 252,00
23	Jimedis, z.s.	pomoc rodinám s dětmi v situaci rozvodu/rozchodu rodičů	13 000,00	13 000,00	
24	Junák - český skaut, středisko Bobři Havlíčkův Brod, z.s.	volnočasové aktivity dětí a mládeže (výpravy, tábory, expedice do Norska)	60 000,00	60 000,00	
25	Kalamajka folklorní soubor z.s.	celoroční činnost folklorního souboru v dětské i dospělé sekci	92 000,00	92 000,00	
26	KD Ostrov s.r.o.	multifunkční velký sál slouží kulturním, koncertním, výstavním, sportovním i jiným společenským akcím	1 100 000,00	1 100 000,00	
27	Komorní orchestr Ignáce Františka Máry z.s.	reprezentace města Havlíčkův Brod v kategorii orchestrů na soutěžích a koncertech v ČR	14 000,00	8 353,00	5 647,00
28	Královská stezka o.p.s.	Čistá řeka Sázava na Vysočině	9 000,00	9 000,00	

29	Lyžař Havlíčkův Brod z.s.	provoz lyžařského areálu Vysoká u Havlíčkova Brodu	355 000,00	355 000,00	
30	"Mladí akordeonisté Havlíčkobrodská, z.s."	reprezentace na hudebních akcích (48. International Accordion Competition Pula, Celostátní přehlídka akordeonových souborů a orchestrů, Celostátní akordeonová soutěž Dobřany, Mezinárodní akordeonové dny v Praze)	84 000,00	84 000,00	
31	Orel jednota Havlíčkův Brod (KLUB OKO)	pořádání kulturních, vzdělávacích, školicích, veřejných a společenských akcí v Klubu OKO	1 100 000,00	1 100 000,00	
32	Orel jednota Havlíčkův Brod (RUGBY)	Rugby League Orli Havlíčkův Brod celoroční činnost	45 000,00	45 000,00	
33	Osadní výbor Horní Papšíkov	turnaje v nohejbalu, volejbale, ping pongu a rozloučení s létem	17 000,00	17 000,00	
34	Osadní výbor Květnov	18. ročník turnaje v malé kopané	6 000,00	6 000,00	
35	Prášek Michal	reprezentace města v závodech silničních motocyklů na evropském kontinentu	78 000,00	78 000,00	
36	Prímadonky, z. s.	reprezentace města Havlíčkův Brod na pěveckých a hudebních soutěžích v ČR i zahraničí + organizace koncertů v Havlíčkově Brodě a okolí	100 000,00	100 000,00	
37	SH ČMS - Sbor dobrovolných hasičů Mírovka	Oslavy výročí založení 120 let SDH Mírovka	50 000,00	50 000,00	
38	SH ČMS - Sbor dobrovolných hasičů Perknov	Dětský karneval (únor 2025), Sousedské setkání (únor 2025), Rozloučení s létem - pohádkový les (září 2025)	21 000,00	21 000,00	
39	SH ČMS - Sbor dobrovolných hasičů Suchá	Advent v obci Suchá - rozsvícení vánočního stromku a přivítání adventu	6 000,00	6 000,00	
40	Smišený pěvecký sbor Jasoň, z.s.	celoroční činnost pěveckého sboru (zabezpečení nácvičku a koncertní činnosti)	94 000,00	94 000,00	
41	Spolek zdravotně postižených Havlíčkův Brod	zájmová činnost zdravotně postižených občanů (nájemné, kancelářské, čisticí a dezinfekční prostředky)	30 000,00	30 000,00	
42	Sport Factory Team, z.s.	Havlíčkobrodský půlmaraton 2025	69 000,00	69 000,00	
43	Sportovní klub stáj Květnov, z.s.	Jarní a podzimní parkurové závody	18 000,00	18 000,00	
44	STAMIC CREATIVE, s.r.o.	hudební festival Stamicovy slavnosti 2025	140 000,00	140 000,00	

45	Svaz tělesně postižených v České republice z. s. místní organizace Havlíčkův Brod	zájmová činnost tělesně postižených občanů (nájemné vč. energií a úklidu společných prostor, nákup kancelářských potřeb)	30 000,00	30 000,00	
46	Tatínci dětem z.s.	triatlon Molitanový muž	25 000,00	25 000,00	
47	Tenisový klub Havlíčkův Brod z.s.	provozování tenisového sportoviště - podpora a rozvoj závodního tenisu dětí, pořádání turnajů, provoz rekreačního tenisu pro veřejnost	1 000 000,00	1 000 000,00	
48	Tělocvičná jednota Sokol Havlíčkův Brod	zajištění tělovýchovné a sportovní činnosti mládeže a dospělých	522 000,00	522 000,00	
49	Tělovýchovná jednota Jiskra Havlíčkův Brod z.s.	celoroční činnost podporující práci s mládeží, sport a tělovýchovu pro 15 oddílů organizované mládeže zapojené do soutěžních sportů	8 000 000,00	8 000 000,00	
50	Tělovýchovná jednota Šmolovy, spolek	zajištění odehrání soutěží fotbalových družstev dětí a dospělých	76 000,00	76 000,00	
51	TJ SOKOL MÍROVKA, z.s.	zajištění tělovýchovné a sportovní činnosti dětí, mládeže a dospělých, organizování soutěžních utkání a tréninků, pořádání turnajů	192 000,00	192 000,00	
52	TSM Fanatic	zajištění volnočasových aktivit dětí a mládeže a nové sportovní koncepce Děti na startu	184 000,00	184 000,00	
53	Vaněčková Pavlína	Dětský den u příležitosti přivítání léta v obci Suchá	7 000,00	7 000,00	
54	Vodrážka Vít, Mgr.	cyklistický orientační závod Kolmo Vysočinou 2025	9 500,00	9 500,00	
			24 084 500,00	23 931 101,00	153 399,00

Sestavila: Mgr. Bc. Erika Benešová ke dni 7. 4. 2026

Nevratné transfery

Granty - 2025

Žadatel	Projekt	/Kč/		
		Rozhodnutí ZM	Vyčerpáno	Nevyčerpáno /vráceno

Kulturní aktivity 2025 - 150 000 Kč

Kalamajka folklorní soubor z.s.	Malý folklorní festival	90 000,00	90 000,00	
Okolo Sázavy	Sousedská sobota	24 500,00	24 500,00	
SH ČMS - Sbor dobrovolných hasičů Svatý Kříž	Rozsvícení vánočního stromu	10 000,00	10 000,00	
Římskokatolická farnost - děkanství Havlíčkův Brod	Noc kostelů 2025	20 000,00	20 000,00	
SH ČMS - Sbor dobrovolných hasičů Mírovka	Kácení máje 2025	5 500,00	5 500,00	
		150 000,00	150 000,00	

Farmářské trhy Koudelův talíř 2025 - 200 000 Kč

Alena Čechová	Farmářské trhy Koudelův talíř 2025	200 000,00	200 000,00	
---------------	------------------------------------	------------	------------	--

Cyklus přírodovědných akcí 2025 - 25 000 Kč

Chaloupky o. p. s. a lesní mateřská škola	Příroda okolo nás	25 000,00	25 000,00	
---	-------------------	-----------	-----------	--

Květnaté louky 2025 - 15 000 Kč

Chaloupky o. p. s. a lesní mateřská škola	Založení květnaté louky	15 000,00	15 000,00	
---	-------------------------	-----------	-----------	--

Podpora aktivit v sociální oblasti 2025 - 160 000 Kč

Oblastní charita HB	BAN!FEST	33 000,00	33 000,00	
Autis-HB z.s.	JSME TU S VÁMI	39 600,00	39 600,00	
Nadační fond Fotbal pomáhá	Dětský sportovní den	40 000,00	40 000,00	
Nadační fond Fotbal pomáhá	Běh pro dětskou duši	40 000,00	40 000,00	
		152 600,00	152 600,00	

Sestavila: Mgr. Bc. Erika Benešová ke dni 7. 4. 2026

Nevratné transfery
Mimořádné finanční podpory - 2025

Žadatel	Specifikace účelu	Celková výše podpory v Kč	Nevyčerpano /vráceno v Kč
Tělovýchovná jednota Jiskra Havlíčkův Brod z.s.	Výměna osvětlení ve sportovní hale	300 000,00	
TJ SOKOL MÍROVKA, z. s.	Generální opravy sportovního areálu TJ SOKOL MÍROVKA 2025	300 000,00	
Římskokatolická farnost - děkanství Havlíčkův Brod	Rozvoj památkově chráněného areálu děkanství Havlíčkův Brod	2 250 000,00	
Oblastní charita Havlíčkův Brod	Realizace projektu Azylový dům u sv. Kateřiny	2 000 000,00	
		4 850 000,00	0,00

Sestavila: Mgr. Bc. Erika Benešová ke dni 7. 4. 2026